

Immersion en néerlandais, enseignement primaire




Introduction

L'inventaire de ressources ci-dessous est organisé en deux parties.

La première partie propose une liste d'adresses internet renvoyant à des sites utiles.

Pour chaque site, on trouve :

- une estimation du niveau où la ressource peut être exploitée ;
- la mention de la gratuité d'accès ou d'une éventuelle participation financière ;
- un bref résumé du contenu ;
- des éventuelles icônes indiquant la présence de documents téléchargeables.

	pdf
	audios
	vidéos

La seconde partie liste des références de manuels et d'ouvrages de références.






Pour chaque livre, on trouve :








- le nom de l'auteur et / ou de la maison d'édition ;
- une estimation du niveau où la ressource peut être exploitée ;
- une brève présentation du contenu.




Chacune de ces parties respecte un code couleur faisant directement référence aux disciplines susceptibles d'être enseignées en langue cible. Une dernière catégorie, plus pratique, renseigne les enseignants sur des outils utiles pour l'organisation de la classe.








Formation mathématique
Eveil scientifique
Eveil géographique
Eveil historique
Eveil artistique
Langue néerlandaise
Outils pour la classe











Sitographie









Adresse	Niveaux	Frais°	Type de doc.	Descriptif
Formation mathématique				
http://www.maaltafels.be/index.htm	Cycles 1 à 3	0		Leuke en speelse werkbladen met maaltafels om gratis af te printen.
http://www.huiswerkweb.nl/leerling.htm	Cycles 1 à 3	4,95 voor een en € 4,00 voor extra jaar		Een website met veel materiaal voor kinderen van de basisschool. Voor rekenen vindt u werkbladen en spelletjes die u kunt uitprinten en gebruiken (met een deel gratis om uit te proberen).
http://www.juf-hannah.nl/rekenen.html	Cycles 1 à 2	0		Werkbladen De werkbladen zijn gesorteerd per vak. Als u op een link drukt, wordt het werkblad geopend in Word of een ander tekstverwerkingsbestand. U kunt het blad dan bewerken, opslaan en natuurlijk printen.
http://www.juf-hannah.nl/leerspelletjes.html	Cycles 1 à 3	0		Op deze website staan diverse leerzame spelletjes. De kinderen kunnen, als ze eenmaal bekend zijn met de materialen, zelfstandig met deze spellen aan de slag. Ze zijn daardoor erg geschikt als 'klaar-opdracht' na de reguliere stof of voor gebruik in circuits.
http://www.jufnaomi.nl/index.php?act=werkbladen	Cycles 1 à 3	0		Hier zijn de werkbladen gesorteerd per vak. Als u op een link drukt, wordt het werkblad geopend in Word of een ander tekstverwerkingsbestand. Je kunt het blad dan bewerken, opslaan en natuurlijk printen.
http://www.rhbrgn.nl/kijkmee/	Cycles 2 à 3	0		Hier is een gereedschapskist voor de leerlingen.
http://www.aduis.nl/werkbladen/rekenen/default.aspx?startId=148	Cycles 1 à 3	0		De werkbladen voor rekenen zijn voor het bereik elementaire rekenopgaven en geometrie. Ze dienen als oefenmateriaal voor kennistoepassing en consolidatie van kennis.









http://users.belgacom.net/bn895782/website%20wiskunde/	Cycles 2 à 3	0		Informatie, lesideeën en WERKBLADEN over hoeken.
http://rekenspellen.blogspot.nl/	Cycle 1	0		Op deze website staan diverse leerzame spelletjes.
http://www.ambrasoft.nl/school/downloads/kopieerboek-rekenen	Cycles 1 et 2	0		Werkbladen bij rekenen te downloaden
http://www.openleerhuis.be/basis1_wiskunde.php http://www.openleerhuis.be/basis2_wiskunde.php http://www.openleerhuis.be/basis3_wiskunde.php http://www.openleerhuis.be/basis4_wiskunde.php http://www.openleerhuis.be/basis5_wiskunde.php http://www.openleerhuis.be/basis6_wiskunde.php	Cycles 1 à 3	0		Het open leerhuis (OLH) is een verzamelsite van leuke oefeningen waarmee leerlingen zowel thuis als in de klas zelfstandig aan de slag kunnen om op eigen tempo leerstof te verwerven en om verworven kennis te testen. (Domeinen : Getallenkennis / meten / meetkunde / problemen).
http://www.123lesidee.nl/index.php/site/links/1463 http://www.123lesidee.nl/index.php/site/links/1449 http://www.123lesidee.nl/index.php/site/links/1472	Cycles 1 à 3	0		Werkbladen rekenen te downloaden (breuken, de tafels, meten, gewicht...)
http://www.digitips.be/digitips/index.html	Cycles 1 à 3	0		Een website boordevol links naar handige, bruikbare websites voor elke graad!
http://www.kinderpleinen.nl/showPlein.php?plnId=2089	Cycles 1 et 2	0		Alle Rekenpleinen bij elkaar met uitleg en oefenstof
Eveil scientifique				
http://www.zuivelonline.nl/	Cycles 1 à 3	0	 	Hier kunt u lesmaterialen over zuivel downloaden (brochures, filmpjes, lesvoorbereidingen,...)
http://www.lessenpakket.be/index.phtml	Cycles 1 à 3	0		Een team leerkrachten ontwikkelde in opdracht van VLAM lessenpakketten over de Vlaamse landbouw-, tuinbouw- en visserijproducten voor het kleuteronderwijs en het lager onderwijs. Voor elk leerjaar is een aparte lessenreeks voorzien. Die bestaat uit lesvoorbereidingen en









				werkblaadjes voor de leerlingen, die gekopieerd kunnen worden. Het materiaal is, tenzij uitdrukkelijk vermeld, enkel digitaal beschikbaar (pdf-files). Dit kan volledig gratis.
http://www.techniekinjeklas.nl/	Cycles 1 à 3	0		De site 'Techniekinjeklas' is bedoeld om u te helpen bij het vinden en voorbereiden van techniekopdrachten voor de basisschool. De werkbladen met techniekopdrachten kunt u downloaden, gebruiken en zelfs aanpassen voor gebruik in uw eigen klas.
http://www.expeditionchemistry.nl/	Cycles 1 à 3	0		Op de website vinden leraars proefjes, lesideeën en lespakketten over chemie
http://www.technopolis.be/content/user/File/LagerOnderwijs2%2013-37-46.pdf	Cycles 2 à 3	0		Waterwijs : een educatief pakket met 5 wetenschappe-leuke water experimenten
http://www.technopolis.be/content/user/File/Techniek%20derde%20graad%20LO%20.pdf	Cycle 3	0		Dit educatief pakket is speciaal ontwikkeld om samen met uw leerlingen op een actieve manier te werken rond mechanica en techniek
http://www.technopolis.be/content/user/File/Voeding%20derde%20graad%20LO.pdf	Cycle 3	0		Dit educatief pakket is speciaal ontwikkeld om samen met uw leerlingen op een actieve manier te werken rond voeding.
http://www.technopolis.be/content/user/File/files/Educatieve%20pakketten/Educatief%20pakket_Hoe%20zit%20dat.pdf	Cycles 2 à 3	0		In de wetenschapsquiz "Hoe zit dat?!" moeten de leerlingen de afloop van ieder experiment trachten te voorspellen. Dit stimuleert wetenschappelijk denken: observeer, analyseer, beredeneer, voorspel, controleer. In het educatief pakket staat een omschrijving van het experiment, aangevuld met een wetenschappelijke verklaring. De wetenschappelijke verklaring werd opgesplitst in basisinformatie en verdieping
http://www.aduis.nl/werkbladen/natuurkunde-en-scheikunde/default.aspx?startId=919 http://www.aduis.nl/werkbladen/natuur-en-leefomgeving/default.aspx?startId=48241	Cycle 3	0		Werkbladen natuurkonden en scheikunde



http://www.encyclopedoe.nl/	Cycles 1 à 3			De Encyclopedoe is er om makkelijk leuke proefjes voor kinderen te vinden. Ieder onderwerp is verdeeld in 3 blokken: - Inleidend (blauw) - Activiteiten (rood) - Aanvullend (oranje) Per blok staan linkjes met een beschrijving erbij en welke taal en type document (Word-document, video, pdf of website) een link naar verwijst.
http://www.earthexplorer.be/nl/education/lespakketten_download.asp	Cycles 1 à 3	0		Die lespakketten zijn handige hulp voor de leerkracht met bijkomende weetjes, oefeningen en spelletjes over aarde, water, vuur en wind.
http://onderwijsmiddelen.c3.nl/	Cycles 2 à 3	0		De Stichting C3 promoot chemie onder jongeren, o.a. door projecten te organiseren en het ter beschikking stellen van ideeën en lesmateriaal. Deze link gaat rechtstreeks naar het beschikbare lesmateriaal op hun website. Er is een gedeelte voor basis- zowel als voor secundair onderwijs.
http://www.ontdekplek.nl/	Cycles 1 à 3	0	 	Gratis te downloaden : werkbladen over techniek met allerlei knutsels en YouTube instructiefilmpjes .
http://www.proefjes.nl/proefjes.php	Cycles 1 à 3	0		Proefjes voor kinderen. Het doel van de website is kinderen vanaf 8 jaar op een leuke manier kennis te laten maken met natuurkunde, scheikunde en biologie. De proefjes op de website zijn stap voor stap uitgeschreven en maken gebruik van eenvoudige materialen. Bij ieder proefje zijn er kant-en-klare werkbladen om uit te printen.
http://www.lessenpakket.be/lesson/files/VLAM_1.pdf	Cycle 1	0		Een uitgewerkt lessenspakket "Op de boerderij" voor het eerste leerjaar! Lezen, tellen, koken, de voedingsdriehoek,...
http://www.digitips.be/digitips/index.html	Cycles 1 à 3	0	Naar 	Een website boordevol links naar handige, bruikbare websites voor elke graad!

				
http://www.meestermichael.nl/digibord/bb%20natuur.html	Cycles 1 à 3	0	Naar  	Een website boordevol links naar handige, bruikbare websites voor elke graad
Eveil géographique				
http://www.natuur-kalender.be/scholen/	Cycles 1 à 3	0		Modules voor gebruik in het basis onderwijs Lespakketten 'Weer, klimaat en natuur'
http://www.aduis.nl/werkbladen/aardrijkskunde/default.aspx?startId=150 http://www.aduis.be/werkbladen/orientatie-overig/default.aspx?startId=152	Cycle 3 Cycles 1 à 2	0		Werkbladen aardrijkskunde: Hedendaagse geografie en aardrijkskunde onderwijs. Een verscheidenheid van werkbladen over landen, continenten, rivieren en economische eenwordingen helpen u bij het voorbereiden van de lessen.
http://www.123lesidee.nl/index.php/site/links/1454 http://www.123lesidee.nl/index.php/site/links/1467	Cycles 2 à 3	0		Werkbladen te downloaden
http://www.droppiewatee.nl/	Cycles 2 à 3	0		Droppiewater.nl is al jaren de kinderwebsite van de Nederlandse waterschappen. Het bekende stripfiguur Droppie Water daagt kinderen uit om kennis te maken met alles wat speelt rondom water (interactieve webpagina's)
http://www.algemenerwereldatlas.be/Default.aspx?mid=3	Cycle 3	0		Gratis atlas online
http://www.internetwijzer-bao.nl/pagina/aardrijkskunde	Cycles 1 à 3	0	Naar  	Een website boordevol links naar handige, bruikbare websites voor elke graad!
http://www.digitips.be/digitips/index.html http://www.meestermichael.nl/digibord/bb%20aardrijkskunde.html	Cycles Cycles 1 à 3	0 0	Naar  	Een website boordevol links naar handige, bruikbare websites voor elke graad!

http://www.basislink.nl/leerkracht/lk_ak_ne_landschap.html	Cycles 1 à 3	0	Naar   video	Aardrijkskunde Nederland/België Rivieren, landschap en grondsoorten
Eveil historique				
http://www.aduis.nl/werkbladen/tijd-ruimte/default.aspx?startId=48242 http://www.aduis.be/werkbladen/geschiedenis/default.aspx?startId=151	Cycles 1 à 2 Cycle 3	0		Werkbladen te downloaden
http://www.123lesidee.nl/index.php/site/links/1455 http://www.123lesidee.nl/index.php/site/links/1469	Cycles 2 à 3	0		Werkbladen te downloaden
http://www.digibordopschool.nl/leerobject/hunebedden_en_de_steentijd_prehistorie	Cycles 2 à 3	0		Deze les hoort bij het prentenboek <i>Het grote bouwwerk</i> , geschreven door Rian Visser in de serie <i>Terugblikken</i> van Uitgeverij Delubas. Met tekeningen van Irene Goede. Doel: leerlingen bekend maken met hunebedden en de steentijd.
http://www.internetwijzer-bao.nl/pagina/geschiedenis	Cycles 1 à 3	0	Naar   video	Een website boordevol links naar handige, bruikbare websites voor elke graad!
http://www.digitips.be/digitips/index.html	Cycles 1 à 3	0	Naar   video	Een website boordevol links naar handige, bruikbare websites voor elke graad!

http://www.meestermichael.nl/digibord/bb%20geschiedenis.html	Cycles 1 à 3	0	Naar  	Een website boordevol links naar handige, bruikbare websites voor elke graad!
Eveil artistique et musical				
http://www.knutselidee.nl/	Cycles 1 à 3	0		Veel knutselideeën die u kunt knutselen met allerlei simpele materialen. U kunt kaarten maken, kleuren, vouwen, knippen en plakken en u kunt in verschillende rubrieken zoeken. De knutselideeën zijn voor peuters, kleuters en grotere kinderen geschikt.
http://www.kinderpleinen.nl/showPlein.php?plnId=776	Cycles 1 à 3	0	Naar  	Verzamelsite : Muziek algemeen, liedjes, instrumenten, geschiedenis, componisten
http://www.kinderpleinen.nl/showPlein.php?plnId=760	Cycles 1 à 3	0	Naar 	Verzamelsite: Tekenen, Tekeningen, Kleurplaten, Schilderen, Stromingen, Schilders, Mandala
http://www.meestermichael.nl/digibord/bb%20handvaardigheid.html	Cycles 1 à 3	0	Naar 	Een website boordevol links naar handige, bruikbare websites voor elke graad!
http://www.meestermichael.nl/digibord/bb%20muziek.html	Cycles 1 à 3	0	Naar  	Een website boordevol links naar handige, bruikbare websites voor elke graad!

Langue néerlandaise				
http://www.juf-hannah.nl/spelling.html http://www.juf-hannah.nl/taal.html	Cycles 1 à 3	0		De werkbladen zijn gesorteerd per vak. Als u op een link drukt, wordt het werkblad geopend in Word of een ander tekstverwerkingsbestand. U kunt het blad dan bewerken, opslaan en natuurlijk printen.
http://www.juf-hannah.nl/leerspelletjes.html	Cycles 1 à 3	0		Op deze website staan diverse leerzame spelletjes. De kinderen kunnen, als ze eenmaal bekend zijn met de materialen, zelfstandig met deze spellen aan de slag. Ze zijn daardoor erg geschikt als 'klaar-opdracht' na de reguliere stof of voor gebruik in circuits.
http://www.aduis.nl/werkbladen/nederlands/default.aspx?startId=36012	Cycles 1 à 3	0		U vindt hier een brede keuze van werkbladen voor uw lessen Nederlands. De bladen zijn geschikt voor mensen die Nederlands leren als vreemde taal.
http://www.123lesidee.nl/index.php/site/links/1465 http://www.123lesidee.nl/index.php/site/links/1477 http://www.123lesidee.nl/index.php/site/links/1462	Cycles 1 à 3	0		Werkbladen thema's Werkbladen lezen
http://www.123lesidee.nl/index.php/site/links/1683 http://www.123lesidee.nl/index.php/site/links/1685	Cycles 1 à 3	0		Werkbladen woordenschat
http://www.123lesidee.nl/index.php/site/links/1450	Cycles 1 à 3	0		Werkbladen spelling
http://www.123lesidee.nl/index.php/site/links/1451	Cycles 1 à 3	0		Werkbladen taal
http://www.openleerhuis.be/basis1_taal.php http://www.openleerhuis.be/basis2_taal.php http://www.openleerhuis.be/basis3_taal.php http://www.openleerhuis.be/basis4_taal.php http://www.openleerhuis.be/basis5_taal.php http://www.openleerhuis.be/basis6_taal.php	Cycles 1 à 3	0		Het open leerhuis (OLH) is een verzamelsite van leuke oefeningen waarmee leerlingen zowel thuis als in de klas zelfstandig aan de slag kunnen om op eigen tempo leerstof te verwerven en om verworven kennis te testen. (Lezen / schrijven / taalbeschouwing).
http://www.digitips.be/digitips/index.html	Cycles 1 à 3	0		Een website boordevol links naar handige, bruikbare websites voor elke graad!

http://www.wablieft.be/krant/wablieft-kra	Cycle 3			Het nieuws verandert snel. Daarom brengt Wablieft naast de papieren krant ook elke week enkele artikels online. Zo ben je helemaal mee met het nieuws.
Gestion de la classe				
http://www.sparklebox.co.uk/netherlands/dutch/	Cycles 1 à 3			Materiaal uit te drukken om de organisatie van uw klas te vergemakkelijken
http://www.onderwijsgek.nl/downloads.html	Cycles 1 à 3			Materiaal uit te drukken om de organisatie van uw klas te vergemakkelijken
http://www.juf-hannah.nl/management.htm	Cycles 1 à 3			Materiaal uit te drukken om de organisatie van uw klas te vergemakkelijken.
Wereldoriëntatië (natuur, Mens, Technologie, Ruimte, Maatschappij, Tijd)				
http://www.jufnaomi.nl/index.php?act=werkbladen	Cycles 1 à 3	0		De werkbladen zijn gesorteerd per thema's. U kunt het material uitprinten en gebruiken!
http://www.openleerhuis.be/basis1_wo.php http://www.openleerhuis.be/basis2_wo.php http://www.openleerhuis.be/basis3_wo.php http://www.openleerhuis.be/basis4_wo.php http://www.openleerhuis.be/basis5_wo.php http://www.openleerhuis.be/basis6_wo.php	Cycles 1 à 3	0		De werkbladen zijn gesorteerd per thema's. U kunt het material uitprinten en gebruiken!

Bibliographie

Titre	Auteur / réf	Edition	Niveau	Descriptif
Formation mathématique				
zWiso (werkboek, scheurblok, getallendoos, kaarten, handleiding, oefenmap, verdiepingmap, materielenkist, zorgdoos, ...)		Zwijzen	Cycles 1 à 3	zWiso biedt concrete materialen die van de rekenles een echte “doeles” maken. Met die rekenmethode is het handelen central, de kinderen bedenken zelf creatieve oplossingen voor allerlei rekenkundige problemen in het dagelijkse leven.
Rekensprong Plus (werkschrift, onthoudboek, toetschrift, bingel.be, handleidingen, ...).		Van In	Cycles 1 à 3	Die wiskundemethode koppelt herkenbare realistische contexten aan. Rekensprong Plus speelt in op de leef- en ervaringswereld van de kinderen en maakt gebruik van hun voorkennis. Dat maakt de wiskundeles betekenisvol voor de leerlingen. Zo verwerven ze doorheen de lagere school kennis, inzichten, probleemoplossende vaardigheden en strategieën.
Kompas		Die Keure		Kompas is een nieuwe wiskundemethode voor het lager onderwijs. Kompas biedt ... <ul style="list-style-type: none"> • een geleidelijke, systematische en rustige opbouw van de inhouden • voldoende inoefening van de basisleerstofregelmatig herhalingsoefeningen om de leerstof vast te zetten <ul style="list-style-type: none"> • een realistische instap en terugkoppeling naar de realiteit • mogelijkheden tot actief onderwijs om de leerlingenbetrokkenheid te stimuleren
Rekenkalender		Averbode	Cycle 2	104 gevarieerde rekenopdrachten, 2 voor elke week van het jaar

Eveil Scientifique

Natuurwetenschap voor kinderen		Deltas	Cycle 1 à 3	Verdeeld over zes thema's, herkenbaar aan een eigen symbool, worden onderdelen van de natuurwetenschappen behandeld. Het grootste gedeelte is ingeruimd voor 'het dierenleven', 'het leven van de planten' en 'het leven van het lichaam' (de mens). Daarnaast wordt aandacht besteed aan het milieu, geologie en water.
Mijn eerste proeftjes		Averbode	Cycle 1	Aan de hand van 12 thema's uit hun eigen leefwereld ontdekken kleuters de wereld van natuur en techniek. Per thema zijn er 5 proeftjes met alledaagse materialen, die de kleuters stimuleren om op ontdekking te gaan.
Proven van techniek II		Averbode	Cycle 2	Aan de hand van opdrachten bij een 20-tal thema's worden de leerlingen van het lager onderwijs vertrouwd gemaakt met de technische manier van denken. Telkens wordt vertrokken vanuit een zinvolle context uit de leefwereld van de kinderen. Het algemeen kader bestaat uit: <ul style="list-style-type: none"> • Begrijpen (inzicht, vragen stellen, hoe het in elkaar zit, evolutie) • Hanteren (probleemoplossend denken en handelen, stappenplan, veilig en) • Duiden (techniek in de samenleving, andere toepassingen ...)

Proeven van wetenschap (deel 1 + deel 2)		Averbode	Cycle 3	Die uitgave biedt kant-en-klare experimenten en opdrachten met alledaagse materialen die het wetenschappelijk denken en handelen stimuleren.
Eveil géographique				
Open Wereld		Averbode	Cycles 1 à 3	
Eveil historique/ Werldoriëntatie				
Ankers		Van In	Cycles 1 à 3	Die wereldoriëntatie methode garandeert een opbouwende leerlijn voor welomlijnde kennisinhouden, inzichten en vaardigheden voor leerjaar 1 tot 6. Elke les vertrekt van de leefomgeving van de leerlingen met een aantal vragen. Na de les moeten de leerlingen die vragen kunnen beantwoorden. Op het einde van de les vindt de leerling in een 'Anker vast !'-kader de inhoud terug die hij moet kennen.
Mundo (bronnenboek, werkkatern, documap, handleiding, e-materiaal)		Die Keure	Cycles 1 à 3	Elk boek van die wereldoriëntatie methode bestaat uit negen focusthema's uit de diverse domeinen : geschiedenis, aardrijkskunde, wetenschap, sociale wetenschap en technologie.

Langue néerlandaise

Veilig leren lezen	http://www.veiligleren.be/vll.asp?id=1574	Zwijzen	Cycle 1	Veilig leren lezen is een structuurmethode voor aanvankelijk lees- én taalonderwijs. Met zorgvuldig gekozen woorden wordt leerlingen de alfabetische structuur van het nederlandse spellingsysteem bijgebracht. Door deze 'structureerwoorden' te zien, te horen en uit te spreken, leren kinderen klanken en letters verbinden en deze vaardigheid ten slotte te automatiseren. Die uitgave biedt ook modelijkheden differentiatie in de klas te organiseren
Totemtaal (tekstboek, werkboek en Spellingboek)		Plantyn	Fin cycle 1, cycles 2 et 3	Totemtaal is een taal methode die <ul style="list-style-type: none"> • originele taken en opdrachten biedt ; • alle taalvaardigheden integreert • hoekenwerk, contractwerk, differentiatie en remediëring vergemakkelijken
Taaltrapeze		Thiemen-Meulenhoff	Fin cycle 1, cycle 2	Met taaltrapeze leren de leerlingen taal en begrijpend lezen. De lessen gaan uit van functioneel taalgebruik. Interactie en communicatie zijn daarnij erg belangrijk.
Leesprikkels		Garant	Cycle 1	Dit boek biedt de leerkracht kant-en-klaar lesmateriaal om het begrijpend lezen te stimuleren. Met Leesprikkels lossen de leerlingen raadsels op, voeren doeopdrachten uit, stellen stripverhalen samen, gaan op schattenjacht...zoveel gelegenheden voor interactieve en taakgerichte oefeningen.
Wapiti			Cycles 2 et 3	Wapiti bevat korte artikels die de leerlingen een schat aan informatie en documentatie over natuur, wetenschap en milieu bieden.